

mod. **FX** mod. **86**

PRATICO ED ESSENZIALE

Il modulo classico di cassetta postale, ideale anche per composizioni ad alto numero di caselle. Lo sportello in alluminio, dotato di spie visive per visionare la presenza di corrispondenza, garantisce la privacy mantenendo un design essenziale.



mod. FX - versione appeso a parete.



mod. FX - versione incasso a muro.

mod. 86 - versione su piantane.

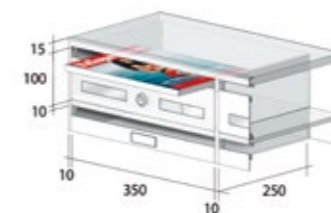


mod. FX mod. 86


Caratteristiche tecniche

Struttura in bilaminato, finitura interna/esterna, colore noce. Sportello in estruso d'alluminio con spie, apertura a bilico serratura di sicurezza a cilindro con n. 2 chiavi, targhetta portanome antivandalo interna, numero progressivo inciso sulla spia visiva. Bordi e profili in estruso d'alluminio.


mod. 86 - versione appeso a parete.



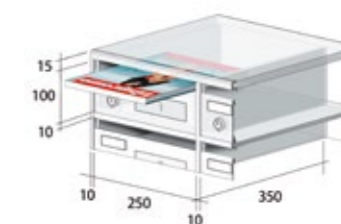
mod. FX



Profondità 250 mm.



Profondità 350 mm.



mod. 86

Piantane e sostegni	52
Accessori	54
Finiture	155

SPORTELLI
IN ALLUMINIO
CON SPIE



COSTRUZIONI
SU MISURA



Versioni costruttive

Versione 1  Appeso a parete

Versione 2  Incasso a muro

